



650 Maya

Klappbarer tragestuhl






CARATTERISTICHE

Unentbehrlich für den Patiententransport in schlecht zugänglichen Bereichen, wie Treppen, Korridore und Aufzüge, wo keine Tragen verwendet werden können. Der Tragestuhl ist mit vier höhen- und längeneinstellbaren Hebeln ausgestattet, von denen zwei seitlich angebracht sind, um eine bequeme Anwendung unter allen Einsatzbedingungen zu gewährleisten. Eine automatische Blockiervorrichtung erlaubt das sichere Öffnen und Schliessen des Stuhles. Der Raumbedarf des zusammengeklappten Stuhles Art. 650 ist auf ein Minimum begrenzt.

- Handlicher Rahmen aus eloxiertem leichtem Aluminium
- Nr. 3 Sicherheitsgurte mit Schnellauslöser für die Immobilisierung des Patienten
- Nr. 2 feststehende Räder für das leichte Verfahren auf glatten Böden
- DIE ERSTEN UND EINZIGEN TRAGESTÜHLE MIT RÜCKENLEHNE UND SITZFLÄCHE AUS THERMOPLASTISCHEM MATERIAL, BEQUEM, PRAKTISCH UND LEICHT ZU REINIGEN.

Gemäß den angeglichenen europäischen Sicherheitsstandards zertifiziertes Produkt, entspricht der Norm EN 1865:2001.

HAUPTEIGENSCHAFTEN

| | |
|-----------------------------|---|
| 10G Zertifiziert |  |
| Zusammenklappbar |  |
| Rädertyp | 2 Small Fixed Wheels |
| Typ | |
| Höhe (cm) | 91 |
| Breite (cm) | 52 |
| Länge (cm) | 74 |
| Max. Länge (cm) | 128 |
| Tiefe zusammengeklappt (cm) | 24 |
| Gewicht (kg) | 10 |
| Tragfähigkeit (kg) | 170 |
| Höhe zusammengeklappt (cm) | 90 |
| Cardio |  |
| Lunghezza seduta | 43 |
| Material | Anodized aluminium |

IMAGES



SIEHE AUCH



Maya 653
Tragestuhl mit fussbrett und
armlehnen

ZUBEHÖRE



618
Halterung für tragestuhl

SERIENMÄßIGES ZUBEHÖR



590/N
Borsa nera con 3 cinture per sedia
portantina