



Cosa fare in caso di....

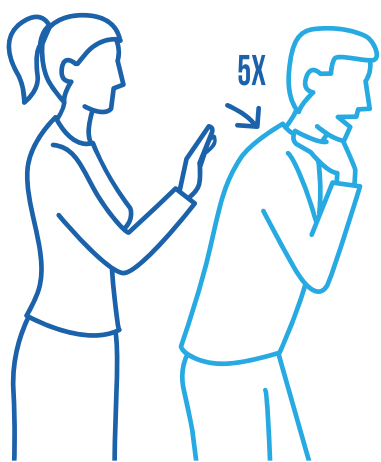
MEBER+

Soffocamento

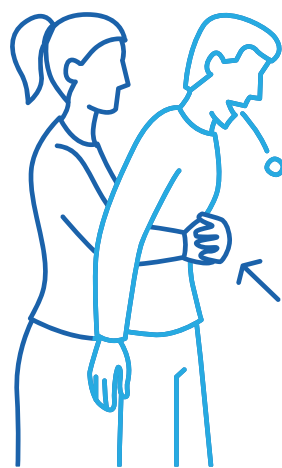
1. Chiama o fai chiamare i soccorsi

2. Finchè il corpo estraneo non viene espulso esegui in sequenza queste operazioni

PER L'ADULTO

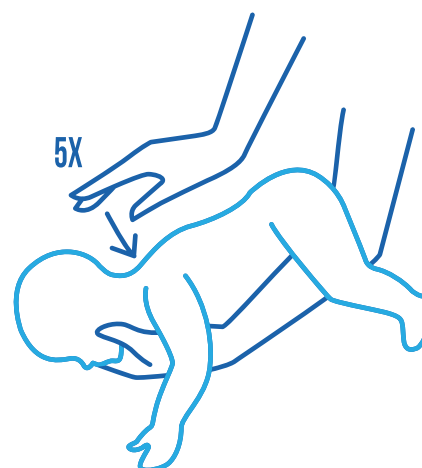


Posizionati dietro e leggermente di lato al paziente e dai 5 pacche tra le scapole con un gesto "a uscire" evitando contraccoppi per il capo

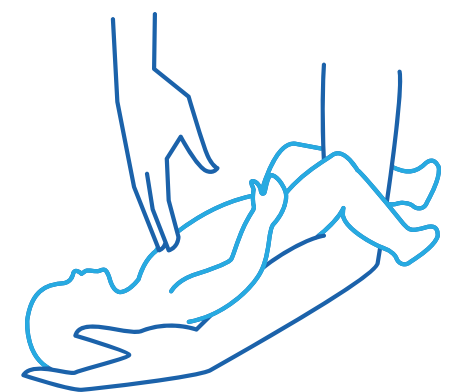


Abbraccia il paziente da dietro, metti un pugno appena al di sotto della gabbia toracica e facendo forza con l'altra mano ruota verso di te e verso l'alto per 5 volte

PER IL LATTANTE (o IL BAMBINO)



Sorreggi il bambino posizionandolo in una posizione inclinata che faciliti l'espulsione. Esegui 5 pacche sulle scapole con movimento "ad uscire". Non eccedere mai con la forza utilizzata.



Esegui 5 compressioni toraciche con due dita. Abbi cura di sorreggere la testa del bambino posizionandolo preferibilmente con la testa più in basso rispetto al resto del corpo per facilitare l'espulsione dell'ostruzione.

Cibo, oggetti o fluidi corporei possono causare l'ostruzione delle vie aeree. A seconda della gravità dell'ostruzione si parla di totale o parziale. Se il paziente non è in grado di emettere suoni vuol dire che l'ostruzione è certamente totale. Un segnale frequente e certamente eloquente è il fatto che il paziente porti le mani alla gola ad indicare il senso di soffocamento. In tutti i casi non c'è tempo da perdere! Allertate subito i soccorsi e preparatevi ad eseguire queste prime manovre.

